



Affluenza alle urne

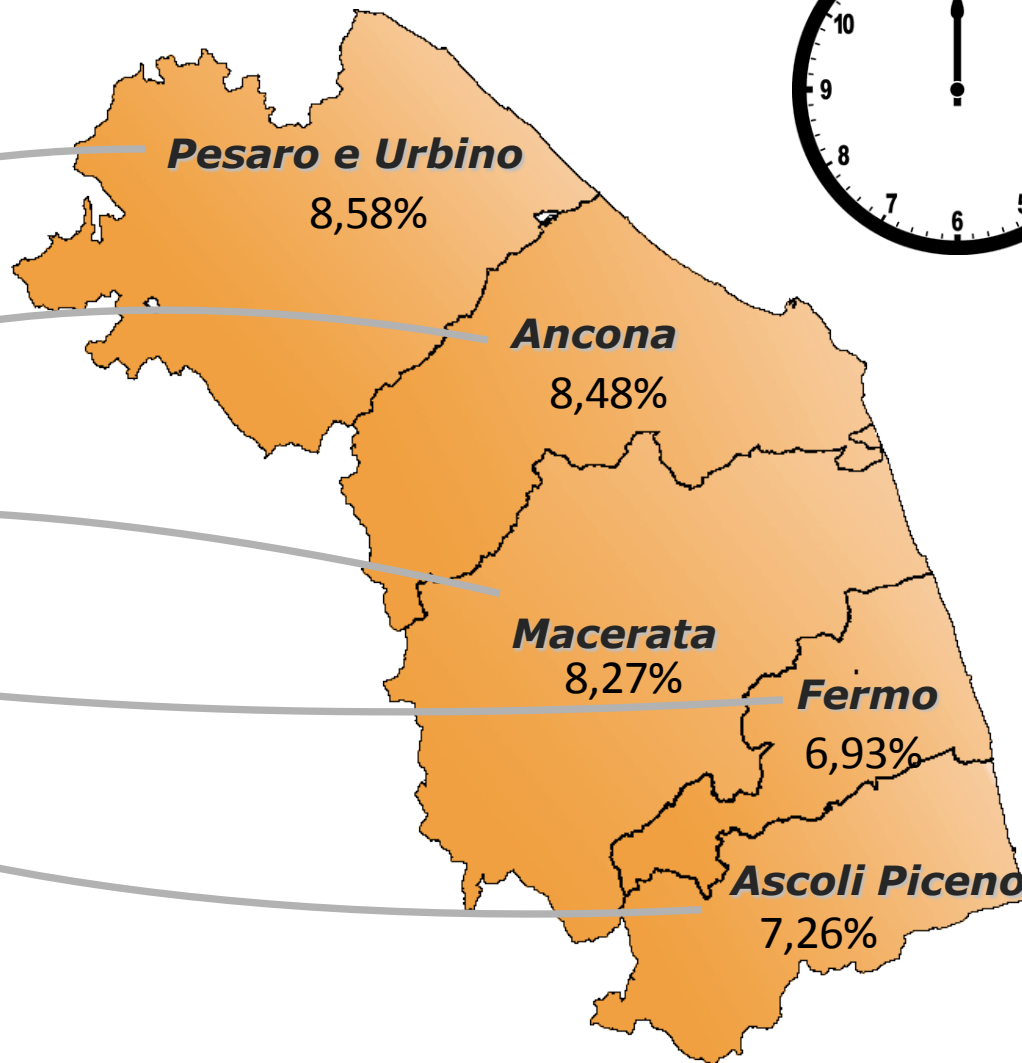

ELEZIONI REGIONALI 2010



Affluenza alle urne ore 12



ELEZIONI REGIONALI 2010



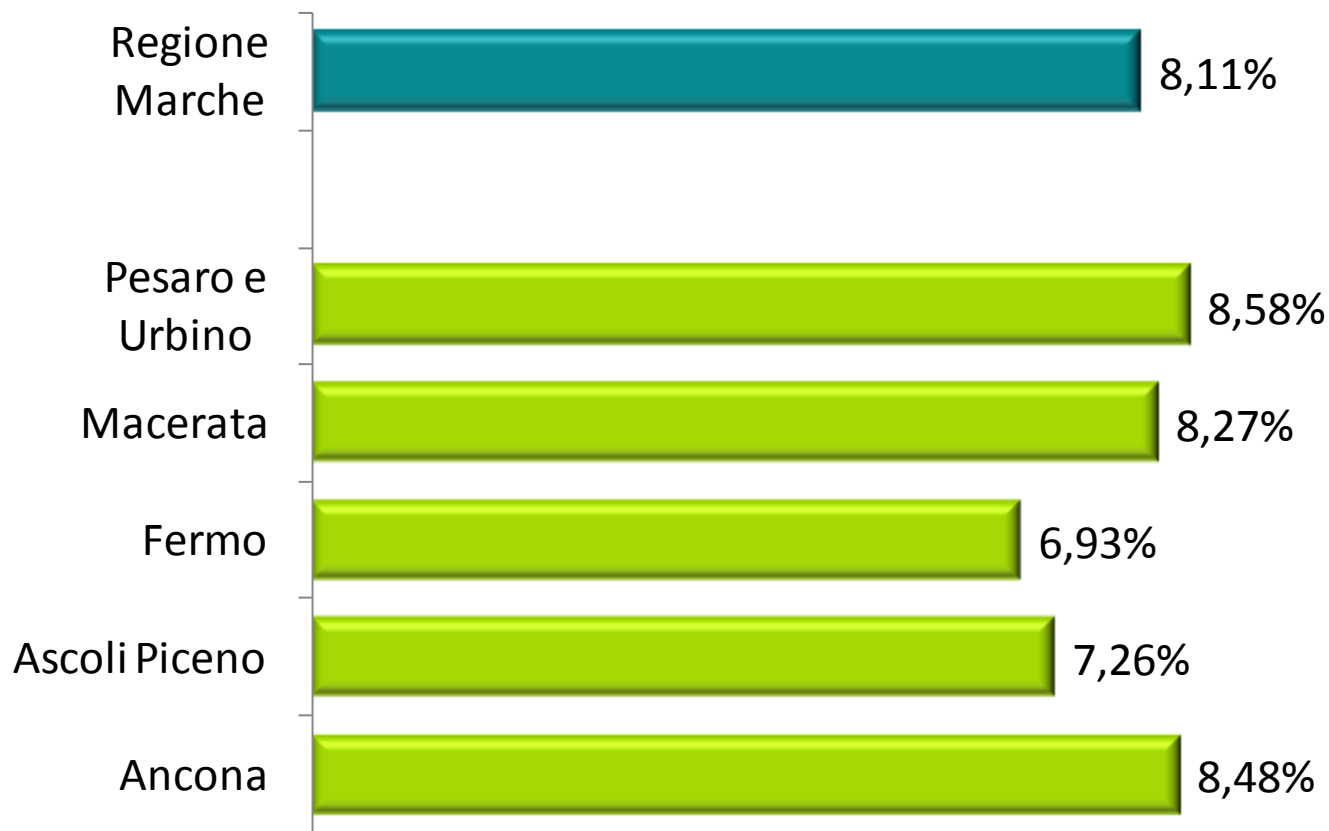

MARCHE

8,11%

Affluenza alle urne ore 12




ELEZIONI REGIONALI 2010





Confronto affluenza alle ore 12

ELEZIONI REGIONALI 2010



CIRCOSCRIZIONE	Elezioni 2010 Domenica Ore 12	Elezioni 2005 ⁽¹⁾ Domenica Ore 12
Ancona	8,48%	11,75%
Ascoli Piceno	7,26%	10,57%
Fermo	6,93%	10,99%
Macerata	8,27%	11,51%
Pesaro e Urbino	8,58%	11,62%
Regione Marche	8,11%	11,42%

(1) senza i comuni distaccati ai sensi della L.117 del 3/8/2009



Confronto affluenza alle ore 12

ELEZIONI REGIONALI 2010



Differenza affluenza in punti percentuali
Elezioni 2010 - Elezioni 2005

