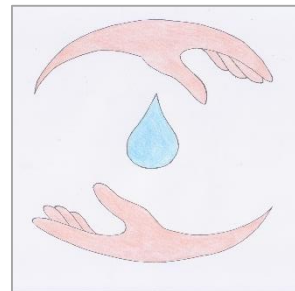


## PROGETTAZIONE DI UN LOGO DEL “CONTRATTO DI FIUME” PER IL TESINO

HANNO PARTECIPATO LE CLASSI 5A E 5B LICEO SCIENTIFICO E 5B LICEO DELLE SCIENZE UMANE\_RIPATRANSONE  
A.S. 2019-2020



*Il logo in essere nasce dall'individuazione del patto fra i nove comuni come elemento caratterizzante del CdF. Ogni mano riconducibile ad un comune va a costituire la figura perfetta del cerchio entro il quale la scritta "TESINO" viene rappresentata con i colori naturali del verde e delle sfumature del blu, a richiamare il fiume e il territorio che attraversa.*

*La semplicità e l'essenzialità del logo proposto, richiama caratteristiche proprie dello stesso Tesino che, seppur si dimostra essere un fiume modesto nella portata e nelle dimensioni, ha costituito un punto focale per lo sviluppo socio-economico e culturale dei luoghi che attraversa.*

*Il mio contributo riguardo al logo evoca ed auspica un futuro di positiva collaborazione non solo fra i contraenti, ma la condivisione e l'aggregazione di tutti i cittadini verso un territorio da potenziare e proteggere con sempre maggiore cura.*



**Corsi Sofia\_classe 5A LSS**

*Il logo nasce dalla volontà di mettere insieme degli elementi che potessero rispecchiare a pieno il Contratto di Fiume del Tesino. Il logo è composto da un triangolo di Penrose verde-marrone, attraversato dal fiume, che rappresenta la montagna e il contratto tra i nove comuni partecipanti al progetto. Gli elementi e i rispettivi colori sono gli stessi che caratterizzano il nostro territorio.*



Alamprese Michela e Fratini Thomas\_ classe 5ALSS

*Abbiamo pensato alla scritta Tesino la cui «s» sfuma nel fiume stesso. Al di sotto di esso è presente poi la frase «Contratto di Fiume» che fa capire facilmente a cosa il logo fa riferimento. Inoltre le nove montagne sullo sfondo stanno a simboleggiare i nove comuni che hanno partecipato a questa iniziativa.*



**Momi Giulia e Pruna Silvia\_ classe 5ALSS**

*Il logo rappresenta due omini verdi che si stringono le mani, dove tra queste, c'è la nascita di un fiume. Ciò sta a simboleggiare il protocollo giuridico per la rigenerazione ambientale e la valorizzazione del bacino idrografico del fiume Tesino, stipulato dai comuni attraversati dal torrente.*

*Il «nove» sta a simboleggiare il numero dei comuni interessati: Grottammare, Castignano, Force, Montalto delle Marche, Montedinove, Offida, Ripatransone e Rotella.*



**Bruni Daniela e Concetti Michele\_ classe 5ALSS**

*Il primo logo ha l'obiettivo di comunicare i principali protagonisti del Contratto. L'elemento centrale è la montagna dalla quale il fiume prende vita e delinea il suo corso. Al suo interno è racchiuso il nome del fiume preso in esame. Ai piedi la dicitura «Contratto di Fiume»: la lettera «o» è sostituita dal numero «9», il quale definisce il numero dei comuni coinvolti nel progetto.*




*Nel secondo logo una barchetta di carta galleggia sulle acque del fiume Tesino. Essa rappresenta metaforicamente il documento stipulato tra i comuni coinvolti. Nella parte superiore del disegno, troviamo «Contratto di Fiume» in cui la lettera «o» è sostituita dal numero «9».*

*Con questo logo abbiamo voluto valorizzare l'importanza della salvaguardia del Tesino.*




**Del Giudice Valentina, Gaspari Matteo, Nunzi Alice\_ classe 5ALSS**

*In questo logo la T sta a rappresentare il corso del fiume Tesino, mentre i due nastri che avvolgono la lettera rappresentano l'accordo fatto tra i 9 comuni situati lungo il corso d'acqua: dai comuni a monte (colore verde) a quelli a valle (colore blu).*



*In questo logo la T sta a rappresentare il fiume Tesino, esso è inscritto in un cerchio verde perché il corso del fiume passa tra due colline. Sotto a questo cerchio invece è rappresentato un corso d'acqua*



Merli Monica\_ classe 5ALSS



*Ho deciso di raffigurare due mani che sorreggono il fiume per intendere che il fiume verrà protetto da un accordo tra più comuni, cioè il Contratto di Fiume.*

**Alesiani Anastasia\_ classe 5ALSS**





**Cocci Jacopo e Vitali Flavio**  
**\_classe 5ALSS**



**Schiavoni Alessio\_ classe 5ALSS**



**Ricci Alessio\_ classe 5ALSS**

*Il logo a cui mi sono ispirato è di forma circolare come il nostro pianeta terra, bene comune e prezioso, da proteggere e rispettare. All'interno del logo ho disegnato il paesaggio montano da dove nasce il fiume, dai colori brillanti. Il sole sorge e si riflette sulle acque calme e cristalline del corso d'acqua che è nato dalla sorgente e lentamente scende a valle. Questa è un'immagine di ambiente incontaminato, quasi fiabesco, difficile da incontrare oggi giorno dopo l'immane degrado ambientale che ci circonda. Attraverso questo logo voglio sperare che si possa tornare a riviere e respirare una natura più sana e pulita.*

*Le iniziative come i Contratti di Fiume sono progetti importanti e significativi, finalizzati alla salvaguardia della tutela ambientale dei corsi d'acqua ed alla valorizzazione paesaggistica dei corridoi fluviali. Tutti noi siamo chiamati a riflettere e collaborare per ridurre al minimo i danni provocati dal forte inquinamento ambientale, ormai tossico, schiacciato sotto il peso della noncuranza e dell'indifferenza. Ogni nostra azione quindi può essere fondamentale per fermare questo enorme disastro.*



Capocasa Mattia\_ classe 5ALSS

*Il lavoro è stato svolto tramite l'utilizzo di un iPad.*

*In un primo tempo ci siamo occupati di ricercare immagini online che ci potessero ispirare e dare un'idea generale sulla quale concentrarsi. Trovato nel motore di ricerca un'immagine di partenza, abbiamo utilizzato le applicazioni Procreate, per disegnare un prima bozza e Vectornator per definire il logo.*

*Il logo rappresenta una stretta di mano all'interno di una goccia al cui vertice presenta due foglie verdi. Tale immagine cerca di far capire all'osservatore l'obiettivo del Contratto di Fiume, cioè la salvaguardia dei corsi d'acqua.*

*La goccia dunque, rappresenta il corso d'acqua; la stretta di mano simboleggia il Contratto ed infine le foglie verdi rappresentano il concetto di salvaguardia.*



**CONTRATTO DI FIUME**

**Cerreti Ludovico, Di Summa Samuele, Palumbo Matteo\_classe 5BLSS**

*Come ultimo progetto per il PCTO c'è stato proposto di creare un logo che possa rappresentare al meglio il contratto di fiume del Tesino. Il logo verrà scelto in seguito tra le proposte dei ragazzi. Il Nostro gruppo ha deciso di presentare la bozza del logo cartaceo e non digitale.*

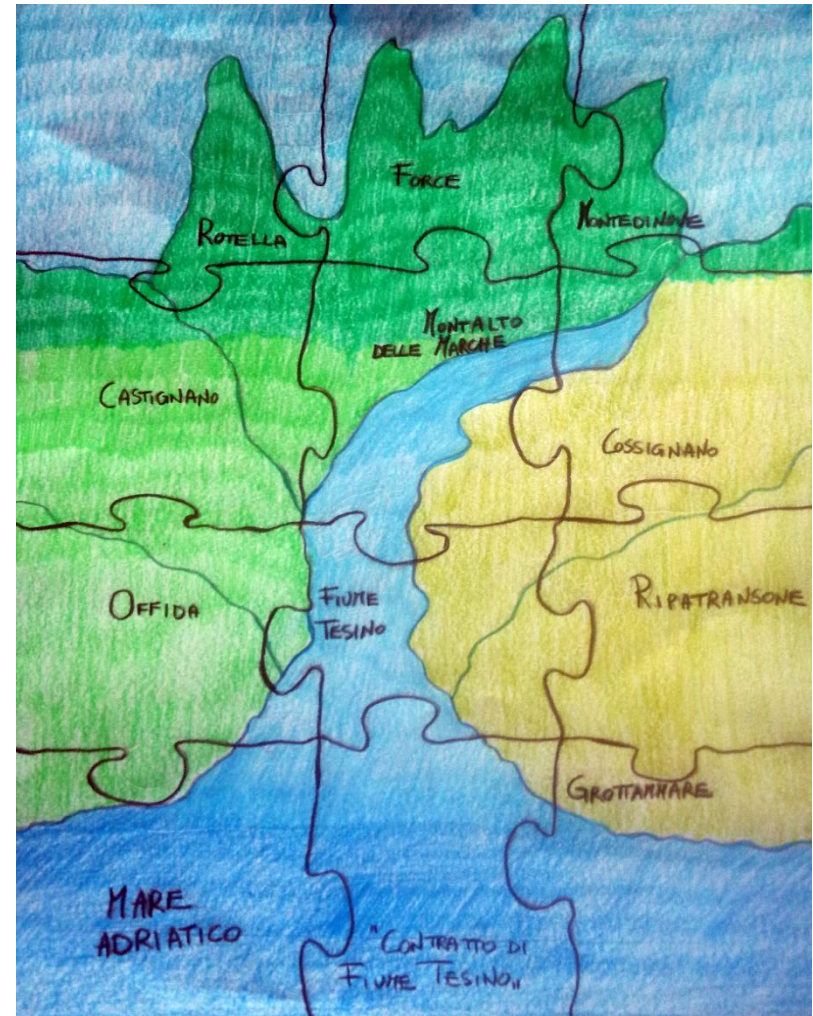
*Abbiamo voluto rappresentare come potevamo la realtà del contratto di fiume. Infatti al centro troviamo una pergamena che sta proprio a simboleggiare questo documento, tutto intorno ci sono delle mani che lo sorreggono, sono quelle dei 9 comuni che si sono uniti ed impegnati per poter dar vita a questo contratto. Le mani rappresentate non sono delineate in modo preciso ma sono sfumate, si mescolano con il colore verde del prato, proprio per simboleggiare il legame tra uomo e ambiente, essenziale per avere armonia. Infine abbiamo rappresentato il fiume, che nel primo tratto scorre, ma ha un colore molto spento, tendente al verde, poi però attraversando la pergamena torna ad essere di un azzurro molto acceso. Tutto questo per esprimere l'importanza di questo contratto per la salvaguardia e rispetto dell'ambiente.*



**Lucidi Ester, Straccia Riccardo, Veccia Martina\_ classe 5BLSS**

*Per realizzare il logo del Contratto di Fiume per il Tesino, ho pensato ad un puzzle composto da 12 tasselli, ognuno dei quali raffigura sommariamente la valle del fiume Tesino, a partire dalle montagne, i nove comuni interessati dal progetto, il fiume Tesino ed il mare Adriatico, che accoglie il corso d'acqua.*

*Ho pensato ad un puzzle perché rappresenta l'incontro perfetto di tanti elementi: coordinazione, collaborazione, programmazione di attività in sinergia principalmente tra i comuni che aderiscono al progetto: Force, Montedinove, Rotella, Montalto delle Marche, Cossignano, Offida, Ripatransone, Grottammare e gli Enti e le Associazioni che con il loro apporto, contribuiscono a realizzare un così grande progetto.*

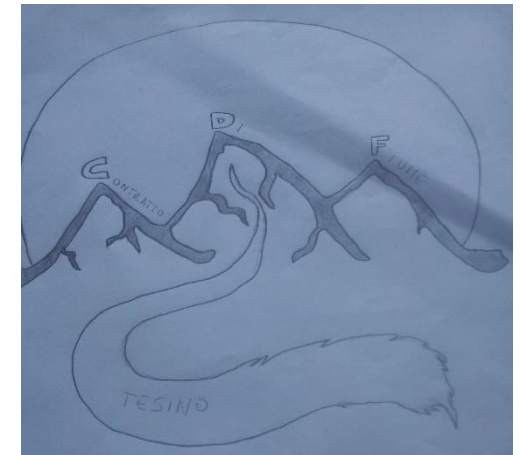


Cameli Lorenzo\_classe 5BLSS



**Bernardini Max\_classe 5BLSS**

*Per quanto riguarda la creazione del logo, ho scelto di raffigurare il tragitto che percorre il fiume Tesino, da dove nasce (monte della Torre), a dove sfocia (Grottammare), attraversando comuni e frazioni con i suoi 37 Km di estensione.*



**Scarpetta Simone\_classe 5BLSS**

*Nella rappresentazione del Contratto di Fiume ho realizzato un ennagono, che rappresenta i novi comuni che hanno firmato il Contratto.*

*All'interno della figura geometrica ho voluto rappresentare alcune caratteristiche del territorio dove scorre il fiume. In alto a destra è disegnato il monte La Torre, situato nel territorio di Force, dove nasce il il Tesino. A sinistra sono rappresentati i calanchi: tipici solchi che si formano in seguito all'erosione dei fianchi delle colline, di composizione sabbiosa e argillosa. Infine di nuovo a destra è rappresentato un tipico borgo della valle del fiume Tesino e in basso c'è una spiaggia con le palme che rappresentano Grottammare, luogo in cui sfocia il fiume.*



Girolami Davide\_classe 5BLSS

## IL TESINO NELLE NOSTRE MANI

*In conclusione del nostro percorso di PCTO (Percorsi per le Competenze Trasversali e per l'Orientamento), il Contratto di Fiume, abbiamo accolto la sfida di progettare un Logo che racchiudesse questo accordo sottoscritto dai nove comuni che si sono impegnati nella salvaguardia e nella tutela del fiume Tesino.*

*La nostra idea è stata quella di realizzare un simbolo che coinvolgesse i vari aspetti dell'accordo stipulato: quello amministrativo, sociale ed ambientale.*

*Il logo da noi realizzato è costituito da due braccia che circondano una goccia d'acqua, come a simulare un abbraccio.*

- *Le due mani rappresentano l'unione delle Istituzioni (comuni, associazioni, scuole) con i cittadini che, attraverso la partecipazione, hanno la possibilità di agire in maniera attiva sul territorio, collaborando per salvaguardare il fiume, un bene comune e prezioso.*
- *La goccia indica il fiume Tesino stesso, la risorsa naturale che viene tutelata grazie all'unione delle due componenti. L'abbraccio simboleggia un gesto quasi materno, un senso di protezione e di cura che i partecipanti del progetto si impegnano ad assumere nei confronti della risorsa idrica.*



Calisti Serena, Di Girolami Paola, Falcioni Chiara, Lanciotti Emily, Massucci Arianna, Michetti Silvia, Recchi Benedetta\_classe 5BLSU




## Goccia dopo goccia

Abbiamo realizzato questo logo, poiché, secondo noi rispecchia quelli che sono gli elementi del contratto di fiume quali la cooperazione; il rispetto per ogni singola goccia d'acqua che attraversa le nostre città, i nostri territori; l'importanza e l'osservazione che noi vorremmo che le persone avessero per questo bene naturale molto prezioso; attraverso questo logo vorremmo sensibilizzare il valore del fiume Tesino in modo che esso venga rispettato e riacquisisca una rilevanza e un'attenzione da parte di tutti i cittadini, sia attivi che non.

In questo caso, all'interno del logo che abbiamo pensato sono raffigurati due elementi importanti, due simboli che per noi rappresentano tutte le caratteristiche sopraelencate:

- *Le mani: come segno di protezione di questo prezioso bene comune, la loro funzione è rappresentare tutte le mani dei cittadini che insieme si uniscono e si prendono cura del fiume goccia per goccia.*
- *La goccia: rappresenta la vita poiché sia il mondo che ogni essere umano è composto nella maggior parte da acqua, e questo deve far capire al mondo che come ogni persona si prende cura di se stessa deve rispettare anche il territorio che lo circonda. La goccia è l'unità fondamentale dell'uomo e quest'ultimo è ospite della terra e come tale deve curarla.*

Questo per andare a sensibilizzare l'animo umano che spesso non si rende conto del valore e della bellezza dei beni all'interno del territorio.



Cocci Grifoni Letizia, Nico Grazieli, Palestini Chiara, Pagani Angela \_classe 5BLSU



Palma Elisa, Marchegiani Carlotta, Spina Jasmine, Giuseppone Alessia \_classe 5BLSU